

## مشخصات فردی

\* پر کردن گزینه های ستاره دار الزامی است.

\* نام (به فارسی و لاتین):  
\* نام خانوادگی (به فارسی و لاتین):  
\* شماره تلگرام:  
سن:  
شغل:  
استان و شهر:

## آزمون ویژه دستینه

در این بخش آزمونی دو مرحله ای در اختیار شما قرار دادیم. این آزمون در شناخت قدرت و توانمندی دست شما کمک بسزایی می کند. بنابراین مراحل را با حوصله و دقت انجام دهید.

\_ حالت درستی بنشینید، به طوری که بر روی کاغذ تسلط داشته باشید.  
\_ از زیر دستی مناسب استفاده کنید.  
\_ هر دو مرحله را با خودکار انجام دهید.

## مرحله ۱

متن زیر را به صورت فارسی و لاتین با دستخط خود بنویسید. راست دست  چپ دست  هستم.

کاش بشه هر روز رو بدون هیچ گذشته ای شروع و بدون هیچ آینده ای تموم کرد. هر روز برای همون روز...

.....

I wish I could start every day without any past and finish it without any future. every day for that day


.....

مرحله ۲

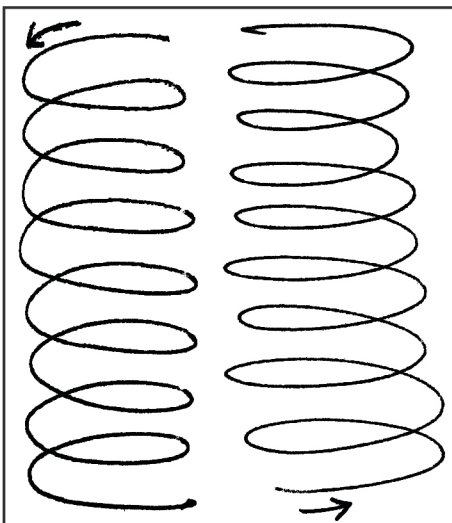
طبق نمونه ها، کادر مربوط به هر تمرین را تکمیل کنید.

- \_ تمرکز داشته باشید و به تمرین ها حین انجام دادن فکر کنید.
- \_ کادرهای خالی را از خطوط لبریز نکنید. شکل ها تفکیک پذیر و قابل مشاهده باشد.
- \_ پیشنهاد می شود جهت نتیجه ی بهتر، ابتدا با نمونه ها دست خود را گرم کنید سپس این مرحله را تکمیل نمائید.


۱. بدون برداشتن خودکار از روی کاغذ، آزادانه خط بکشید.



۲. شکل فنر بکشید. سعی کنید خطوط نرم و بدون شکستگی باشد. به جهت شروع که با فلش مشخص شده دقت کنید.



۳. منحنی بسته بکشید. تلاش کنید اشکال به دایره و بیضی نزدیک باشد.



۳. بدون چرخاندن کاغذ و با توجه به نقطه ی شروع که با فلش مشخص شده، مانند نمونه خط بکشید.

